










SCHUKO-Steckdose 16 A 250 V~ mit Shutter Schraubklemmen



Spezifikation	Bestell-Nr.	VE	EUR/Stück o. MWSt.	PS	EAN
 Cremeweiß glänzend	0183 01	1	9,80	01	4010337183013
 Reinweiß glänzend	0183 03	10	9,80	01	4010337183037
 Reinweiß seidenmatt	0183 27	1/5	9,80	01	4010337183273
 Anthrazit	0183 28	1/5	10,96	11	4010337183280
 Farbe Alu	0183 26	1/5	15,17	11	4010337183266
 Schwarz matt	0183 005	1/5	15,17	11	4010337037675
 Grau matt	0183 015	1/5	15,17	11	4010337077268
 Edelstahl	0183 600	1	21,40	11	4010337021896
 Bronze / Schwarz	0183 603	1	23,88	11	4010337661344



Bronze / Cremeweiß

0183 613

5

23,88

11

4010337661368

Technische Daten

Einbautiefe

- neue Generation:

29 mm

Anschlussquerschnitt

- für Leiter von:

1,5 mm² bis 2,5 mm²

Umgebungstemperatur

- Shutter:

0 °C bis +45 °C

Hinweise

- Erhöhter Berührungsschutz (Safety Plus) gemäß DIN VDE 0620-1.
