









## SCHUKO-Steckdose 16 A 250 V~ mit Klappdeckel und Shutter System 55



Spezifikation	Bestell-Nr.	VE	EUR/Stück o. MWSt.	PS	EAN
 Cremeweiß glänzend	0414 01	1/5	17,25	01	4010337414018
 Reinweiß glänzend	0414 03	1/5	17,25	01	4010337414032
 Reinweiß seidenmatt	0414 27	1/5	17,25	01	4010337414278
 Anthrazit	0414 28	1/5	18,40	11	4010337414285
 Farbe Alu	0414 26	1/5	22,62	11	4010337414261
 Schwarz matt	0414 005	1/5	22,62	11	4010337037590
 Grau matt	0414 015	1/5	22,62	11	4010337080930
 Edelstahl	0414 600	1/5	30,96	11	4010337021483

### Technische Daten

Einbautiefe  
- neue Generation: 29 mm

Anschlussquerschnitt

- für Leiter von:

1,5 mm<sup>2</sup> bis 2,5 mm<sup>2</sup>

---

## Hinweise

- Abdeckrahmen (1- bis 5fach) aus den Schalterprogrammen Standard 55 und Gira E2 in Verbindung mit dem Dichtungsset auch für die Montage von Unterputz-SCHUKO-Steckdosen mit Klappdeckel wassergeschützt IP44 geeignet.
  - Erhöhter Berührungsschutz (Safety Plus) gemäß DIN VDE 0620-1.
-