










SCHUKO-Steckdose 16 A 250 V~ mit Shutter Steckklemmen



Spezifikation	Bestell-Nr.	VE	EUR/Stück o. MWSt.	PS	EAN
 Cremeweiß glänzend	0453 01	10/100	9,80	01	4010337453017
 Reinweiß glänzend	0453 03	10/100	9,80	01	4010337453031
 Reinweiß seidenmatt	0453 27	10/100	9,80	01	4010337453277
 Anthrazit	0453 28	10/100	10,96	11	4010337453284
 Farbe Alu	0453 26	10/100	15,17	11	4010337453260
 Schwarz matt	0453 005	10/100	15,17	11	4010337037651
 Grau matt	0453 015	10/100	15,17	11	4010337080992
 Edelstahl	0453 600	1/5	22,64	11	4010337021902
 Bronze / Schwarz	0453 603	1/5	23,88	11	4010337097846



Bronze / Cremeweiß

0453 613

1/5

23,88

11

4010337097860

Technische Daten

Einbautiefe

- neue Generation:

29 mm

Anschlussquerschnitt

- für Leiter von:

1,5 mm² bis 2,5 mm²

Umgebungstemperatur

- Shutter:

0 °C bis +45 °C

Hinweise

- Erhöhter Berührungsschutz (Safety Plus) gemäß DIN VDE 0620-1.
