







SCHUKO-Steckdose 16 A 250 V~ mit Klappdeckel



Spezifikation	Bestell-Nr.	VE	EUR/Stück o. MWSt.	PS	EAN
 Reinweiß	0454 40	1/5	19,73	01	4010337454403
 Grau	0454 42	1/5	19,73	11	4010337454427
 Rot	0454 43	1/5	19,73	11	4010337454434
 Grün	0454 45	1	19,73	11	4010337454458
 Blau	0454 46	1/5	19,73	11	4010337454465
 Schwarz	0454 47	1/5	19,73	11	4010337454472

Technische Daten

Einbautiefe:	31 mm
Anschlussquerschnitt - für Leiter von:	1,5 mm ² bis 2,5 mm ²