









SCHUKO-Steckdose 16 A 250 V~ mit Beschriftungsfeld System 55



Spezifikation	Bestell-Nr.	VE	EUR/Stück o. MWSt.	PS	EAN
 Cremeweiß glänzend	0457 01	1/5	10,53	01	4010337457015
 Reinweiß glänzend	0457 03	1/5	10,53	01	4010337457039
 Reinweiß seidenmatt	0457 27	1/5	10,53	01	4010337457275
 Anthrazit	0457 28	1/5	11,73	11	4010337457282
 Farbe Alu	0457 26	1/5	16,09	11	4010337457268
 Schwarz matt	0457 005	1/5	16,09	11	4010337037569
 Grau matt	0457 015	1/5	16,09	11	4010337081036
 Edelstahl (lackiert)	0457 600	1/5	23,92	11	4010337021988

Technische Daten

Einbautiefe
- neue Generation: 29 mm

Anschlussquerschnitt

- für Leiter von:

1,5 mm² bis 2,5 mm²

Lieferumfang

- Beschriftungsschild "EDV" ist beigelegt.
