








**SCHUKO-Steckdose 16 A 250 V~ mit Aufdruck "EDV"
System 55**



| Spezifikation | Bestell-Nr. | VE | EUR/Stück o. MWSt. | PS | EAN |
|---|-------------|-----|--------------------|----|---------------|
|  Cremeweiß glänzend | 0458 01 | 1/5 | 8,34 | 01 | 4010337458012 |
|  Reinweiß glänzend | 0458 03 | 1/5 | 8,34 | 01 | 4010337458036 |
|  Reinweiß seidenmatt | 0458 27 | 1/5 | 8,34 | 01 | 4010337458272 |
|  Anthrazit | 0458 28 | 1/5 | 9,55 | 11 | 4010337458289 |
|  Farbe Alu | 0458 26 | 1/5 | 13,88 | 11 | 4010337458265 |
|  Schwarz matt | 0458 005 | 1/5 | 13,88 | 11 | 4010337037552 |
|  Grau matt | 0458 015 | 1/5 | 13,88 | 11 | 4010337081043 |

Technische Daten

| | |
|----------------------|---|
| Einbautiefe | |
| - neue Generation: | 29 mm |
| Anschlussquerschnitt | |
| - für Leiter von: | 1,5 mm ² bis 2,5 mm ² |