







Abdeckrahmen Gira E2 für den flachen Einbau Reinweiß glänzend



Spezifikation	Bestell-Nr.	VE	EUR/Stück o. MWSt.	PS	EAN
 1fach	0211 295	10	8,22	01	4010337022299
 2fach	0212 295	10	13,21	01	4010337022282
 2fach ohne Mittelsteg	1002 295	10	13,21	01	4010337022251
 3fach	0213 295	1/5	21,76	01	4010337022275
 4fach	0214 295	1/5	34,52	01	4010337022268

Merkmale

- Bruchsicher.
- Mithilfe der Gira Gerätedose kann das Schalterprogramm Gira E2 flach auf die Wand installiert werden.
- Für die Hohlwandmontage, z. B. in einem flexiblen Wandsystem, lässt sich diese Gerätedose direkt in die Wand versenken.
- Für die Unterputz-Montage im Mauerwerk wird die Gerätedose in eine Unterputz-Einbaudose eingesetzt und diese in die Wand eingelassen.