










**Unterputz-Radio RDS mit einem Lautsprecher
Bedienaufsatz in Schwarzglasoptik, System 55**



Spezifikation	Bestell-Nr.	VE	EUR/Stück o. MWSt.	PS	EAN
 Cremeweiß glänzend	2280 01	1	155,70	03	4010337067986
 Reinweiß glänzend	2280 03	1	155,70	03	4010337068013
 Reinweiß seidenmatt	2280 27	1	155,70	03	4010337076056
 Anthrazit	2280 28	1	157,82	03	4010337068044
 Farbe Alu	2280 26	1	161,02	03	4010337068020
 Schwarzglasoptik	2280 05	1	166,97	03	4010337889175
 Schwarz matt	2280 005	1	161,02	03	4010337038054
 Grau matt	2280 015	1	161,02	03	4010337083924
 Edelstahl	2280 600	1	166,98	03	4010337021070

Merkmale

- UKW-Radio mit RDS-Anzeige zur Unterputz-Montage.
- Das Unterputz-Radio RDS besteht aus einem Einsatz Radio mit Bedieneinsatz und einem Einsatz Lautsprecher mit Abdeckung.
- Der Einsatz Radio ist kompakt in einem Unterputz-Einsatz untergebracht und kann somit in eine einzelne Gerätedose installiert werden.
- Der Lautsprecher kann mit dem Einsatz Radio in einer Kombination oder auch abgesetzt in eine Gerätedose installiert werden. An den Einsatz Radio können zwei Lautsprecher angeschlossen werden.
- Das Radio erkennt angeschlossene Lautsprecher automatisch und schaltet zwischen Stereo- und Monobetrieb um.
- Das Display des Bedieneinsatzes zeigt bei einem entsprechenden RDS-Signal den Sendernamen, die Sendefrequenz und die Uhrzeit an.
- Die Bedienung des Radios erfolgt über die kapazitiven Tasten des Bedieneinsatzes. Zur Bedienung ist lediglich eine leichte Berührung der Symbole notwendig.
- Das Unterputz-Radio RDS verfügt über zwei Speicherplätze, auf denen je ein Sender einfach per Tastenbetätigung gespeichert und abgerufen werden kann.
- Über den Nebeneingang kann das Radio z. B. mit einem Lichtschalter oder einem Automatikschalter zusammen mit der Raumbeleuchtung eingeschaltet werden.
- Über den Stereo-AUX-Eingang des Radios können externe Audioquellen, z. B. MP3-Player, in das Radio eingespeist werden. Zum Anschluss der externen Audioquelle wird zusätzlich ein Einsatz Cinch Audio benötigt, welcher an die AUX-Klemmen des Einsatzes Radio angeschlossen wird.
- Der Einsatz Dockingstation wird zur Musikkwiedergabe direkt an den Stereo-AUX-Eingang angeschlossen.
- Im Sleep-Modus schaltet das Radio 30 Minuten nach dem Einschalten automatisch wieder aus.

Technische Daten

Frequenzbereich:	87,50 bis 107,90 MHz
Nennspannung:	AC 230 V
Anschluss:	Schraubklemmen
Einbautiefe:	32 mm
Anschlussquerschnitt	
- Netzanschluss:	2,5 mm ²
- Lautsprecher-/AUX-Anschluss:	1,5 mm ²
Umgebungstemperatur:	-5 °C bis +50 °C

Hinweise

- In Kombination mit weiteren elektronischen Geräten unter einer gemeinsamen Abdeckung kann es zu Empfangsbeeinträchtigungen kommen.