








SCHUKO-Doppelsteckdose 16 A 250 V~ mit Shutter für Unterputz-Gerätedose 1fach



Spezifikation	Bestell-Nr.	VE	EUR/Stück o. MWSt.	PS	EAN
 Cremeweiß glänzend	2731 01	1	19,95	01	4010337881100
 Reinweiß glänzend	2731 03	1	19,95	01	4010337881117
 Reinweiß seidenmatt	2731 27	10	19,95	01	4010337881124
 Anthrazit	2731 28	1	22,37	11	4010337000778
 Farbe Alu	2731 26	10	26,08	11	4010337000761
 Schwarz matt	2731 005	10	26,08	11	4010337037538
 Grau matt	2731 015	1	26,08	11	4010337085256

Technische Daten

Einbautiefe:	25 mm
Anschlussquerschnitt - für Leiter von:	1,5 mm ² bis 2,5 mm ²
Umgebungstemperatur - Shutter:	0 °C bis +45 °C

Hinweise

- Passend in jede handelsübliche Gerätedose.
 - Erhöhter Berührungsschutz (Safety Plus) gemäß DIN VDE 0620-1.
-